

**Spielgerät: Stelen mit Hängematte**  
**Art.-Nr.: GAT 02 1200T**

Stand: 21.08.2013

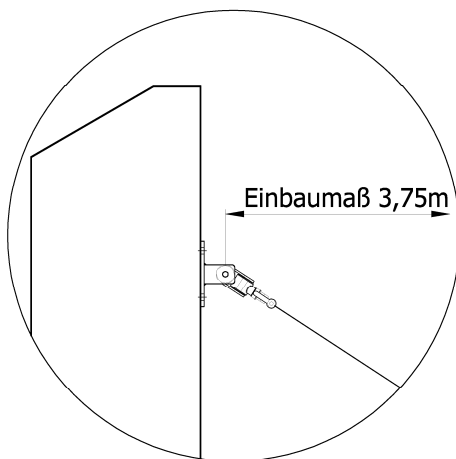
Bemerkungen:

Das Gerät wird in 3 Teilen angeliefert:

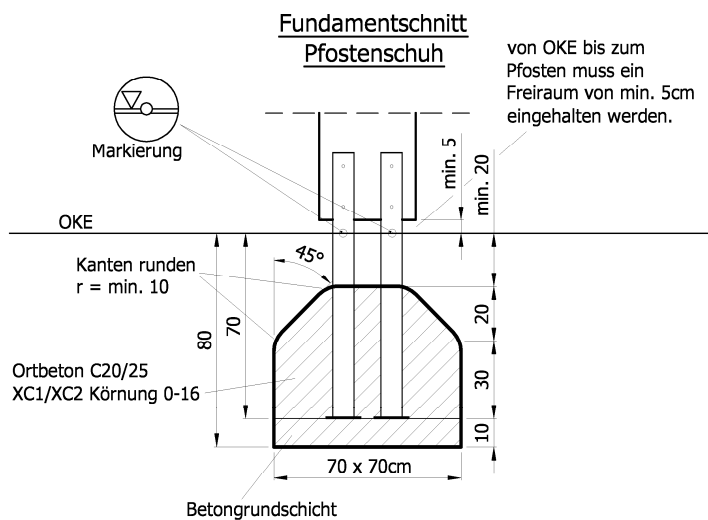
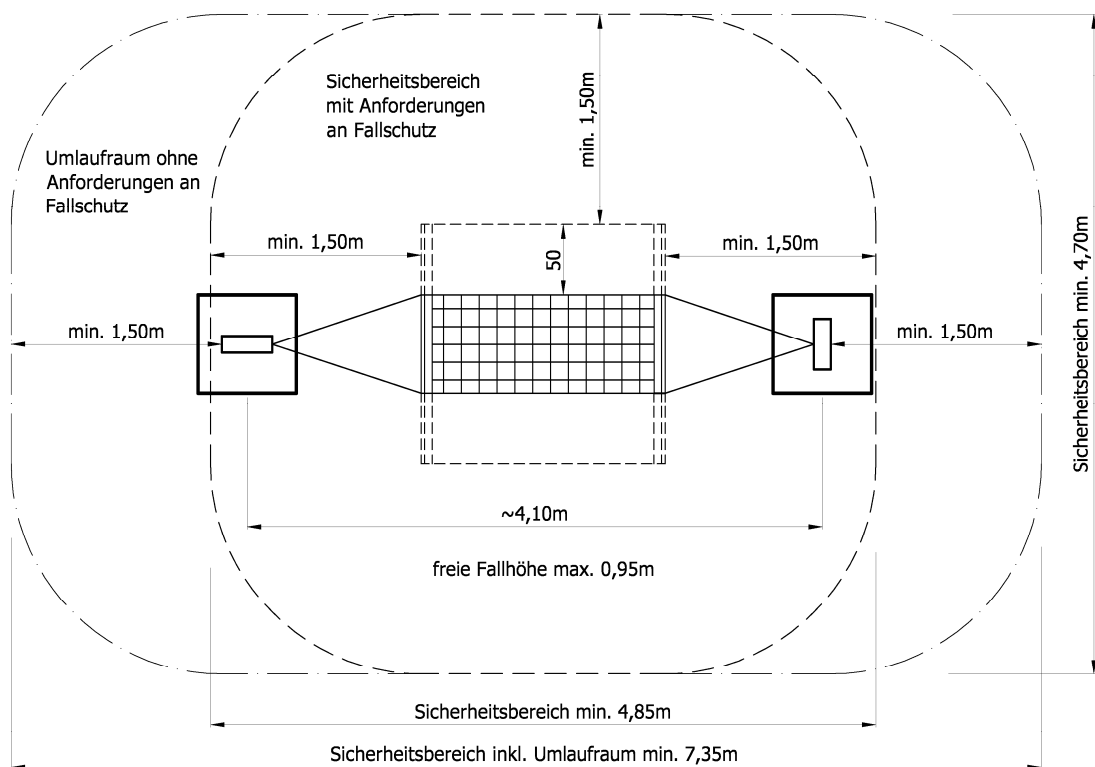
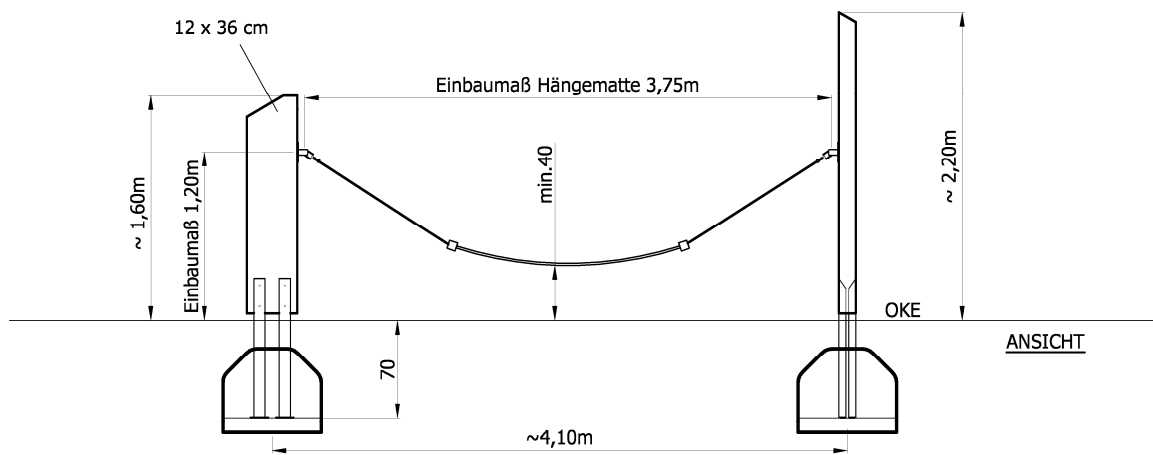
- 2 Stück Pfosten aus Brettschichtholz mit Pfostenschuhen
- 1 Stück Hängematte

**Montage:**

- Löcher nach Fundamentplan anzeichnen und ausheben.
- Betongrundsicht einbringen.
- Gerät einsetzen, ausrichten und ausreichend abstützen.  
Achtung: Von OKE bis zum Pfosten muss ein Abstand von mind. 5 cm eingehalten werden
- Fundamentlöcher mit Ortbeton C 20/25 KS 16 verfüllen, anstampfen und Oberfläche glätten.
- Nach Abbinden des Betons die Fundamentlöcher verfüllen und Boden lagenweise anstampfen.
- Hängematte einhängen und Abstützungen entfernen.
- Alle Schraubverbindungen überprüfen und ggf. nachziehen.



Beiblatt beachten!  
Bis zur Markierung eingraben!



Montageanleitung  
Stelen mit Hängematte  
GAT 02 1200T